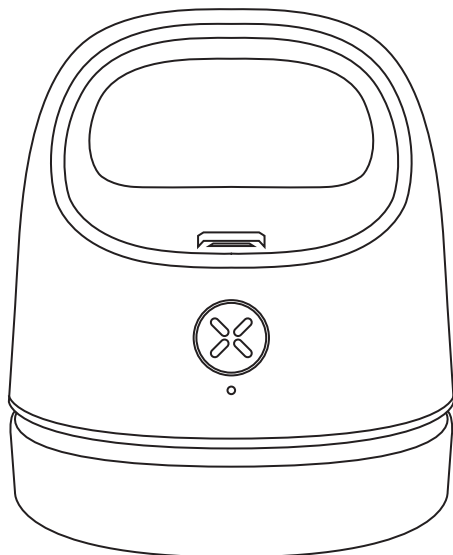


C502 Portable vacuum cleaner

ユーザーズマニュアル



この製品を使用する前に、このマニュアルをよく読み、安全にご使用ください。

仕様

製品モデル: C502	入力電圧: 5V
製品サイズ: 86x86x99mm	バッテリー電圧: 3.7V
製品重量: 約 156g	バッテリー容量: 1200mAh
充電時間: 3時間	モーター速度: 7200 rpm
入力電力: 3W	電池の種類: 18650 リチウム電池

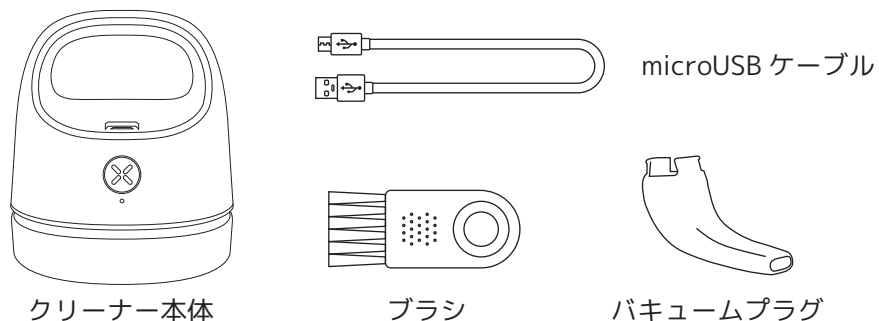
安全上の警告

- ①湿気の多い場所（バスルームなど）で使用しないでください。水に触れると、製品の故障や損傷につながる可能性があります。
- ②誤って水などの液体が入った場合は、すぐに掃除機の電源スイッチを切り、通過させてください。完全に乾いた状態で使用してください。水でバッテリーで本体を掃除しないでください。
- ③この製品を叩いたり衝撃を与えたりしないでください。繰り返し叩くと、内部が損傷する可能性があります。
- ④高温多湿の場所に保管したり、直射日光にさらしたりしないでください。長期間本製品を使用しない場合は、2ヶ月ごとに充電してください。
- ⑤指定された電圧を超える電圧で製品を充電しないでください。
- ⑥本製品を充電するときは、3時間以上充電するのはおやめください。
- ⑦爆発の危険を避けるために、この製品を火の中に投げ込まないでください。
- ⑧手が濡れている状態でこの製品を使用しないでください。
- ⑨製品を子供の手の届かないところに保管してください。
- ⑩この製品は室温（0～40℃）で使用してください。
- ⑪カーペットなどの可燃物の近くで製品を充電しないでください。
- ⑫製品を充電できない場合は、充電ヘッドまたはデータラインを交換して再度お試しください。
- ⑬液漏れが発生した場合、本体が誤って接続された場合は、この製品を継続して使用しないでください。液体に触れた場合は、直ちにすすぎ、医師にご相談ください。
- ⑭充電中に高温や変形が発生した場合は、すぐに充電を中止してください。
- ⑮吸い込み口に指を入れないでください。指を怪我をする恐れがあります。

バッテリー低下の警告

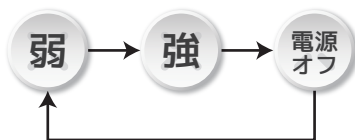
掃除機が通常使用されているときは、インジケータライトが緑色で表示されます。電気が足りなくなると掃除機が止まります。

商品セット内容

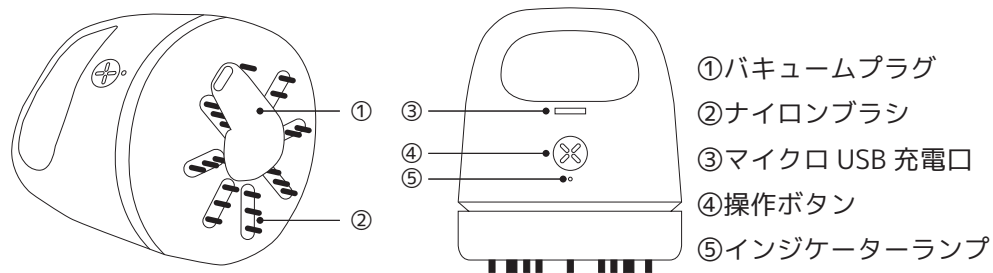


操作方法

ボタン1回：弱
ボタン2回：強
ボタン3回：電源 OFF



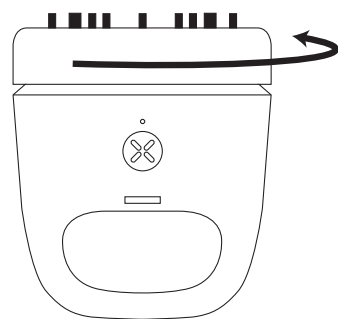
製品構造




充電方法

- ① USB 充電ケーブルの一方を AC アダプターに挿入し、もう一方を microUSB 充電口に挿入します。
- ② 充電中は、インジケータが赤く点灯、バッテリーがいっぱいになるとインジケータが緑点灯されます。

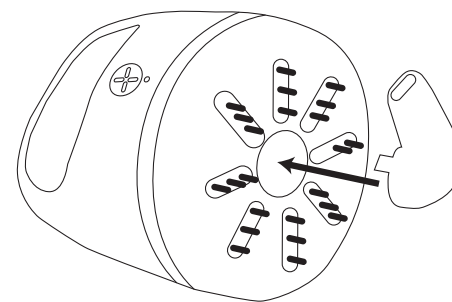
使い方



- ① 反時計回りに回して、ゴミ箱を開けます。



- ② 防塵フィルターを取り外し、水または中性洗剤で洗い流し、完全に乾いてから戻してください。フィルターを戻すときは、三角形の記号を合わせて下さい。



- ③ 隙間用バキュームプラグは吸い込み口に差し込んで、ご使用ください。