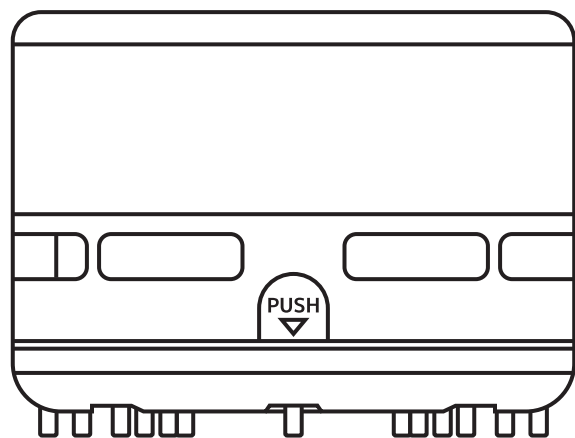


DESK-TOP ELECTRIC DUST COLLECTOR

# ユーザーズマニュアル



この製品を使用する前に、このマニュアルをよく読み、安全にご使用ください。

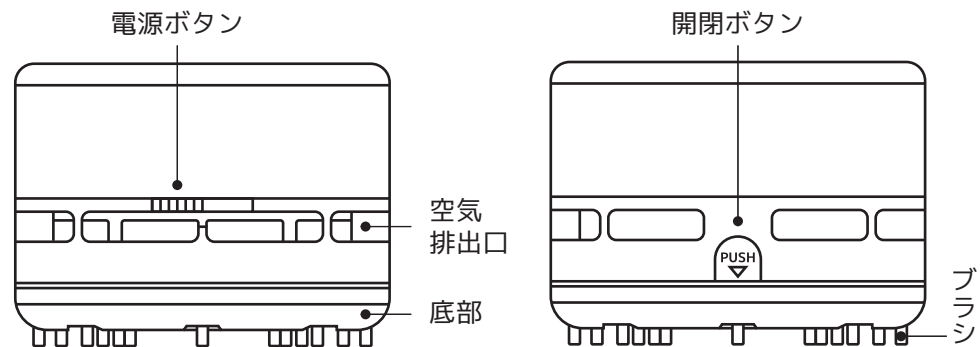
## 仕 様

製品モデル：No.8050      モータータイプ：ブラシレスモーター  
製品サイズ：80x60mm      吸 引 力：≤50AW  
製品重量：約 180g      最大実行時間：<10分  
材 質：プラスチック      電 圧 (V)：3  
電 源：単三乾電池 ×2 本

## 注意事項

- ①単三電池 2 本で駆動します。
- ②故障を避けるために、連続作業時間は 10 分未満である必要があります。
- ③ブラシ、紙、または軽く叩いて、ゴミ箱内のほこり、くず、または破片を取り除きます。水では洗わないでください。
- ④吸い込み口に指を入れないでください。指を怪我をする恐れがあります。
- ⑤湿気の多い場所（バスルームなど）で使用しないでください。水に触れると、製品の故障や損傷につながる可能性があります。
- ⑥誤って水などの液体が入った場合は、すぐに掃除機の電源スイッチを切り、通過させてください。完全に乾いた状態で使用してください。水で本体を掃除しないでください。
- ⑦この製品を強く叩いたり衝撃を与えたりしないでください。繰り返し叩くと、内部が損傷する可能性があります。
- ⑧高温多湿の場所に保管したり、直射日光にさらしたりしないでください。
- ⑨爆発の危険を避けるために、この製品を火の中に投げ込まないでください。
- ⑩手が濡れている状態でこの製品を使用しないでください。
- ⑪製品を子供の手の届かないところに保管してください。

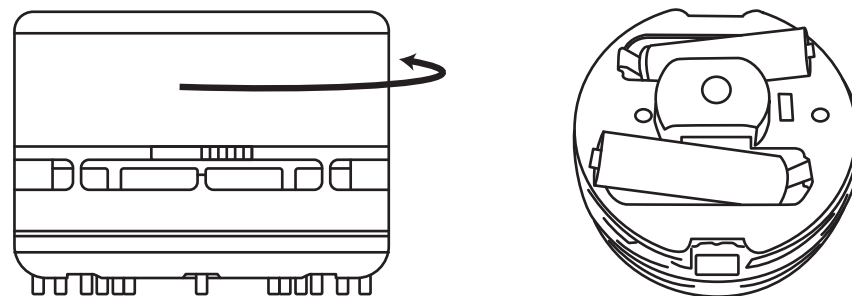
## 各部の名称



## 特徴

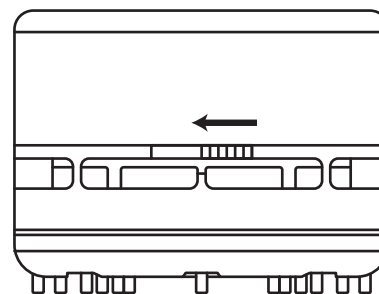
- オフィスの机、キーボード、家具の表面、車のシートなどにお使いください。
- 灰、ほこり、シュレッダーゴミなどの紙片などを吸い上げることができます。

## 操作方法

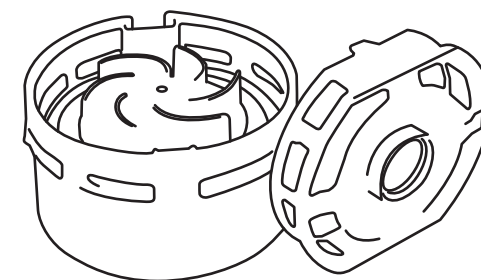


- ① カバーを反時計回りに緩めて取り外します。

- ② 単三電池 2 本を入れ、カバーを時計回りにねじ込んで閉じます。



- ③ スイッチをオンにして、マシンを起動します。ブラシは汚れを一掃するのに役立ちます。



- ④ 「PUSH」 ボタンを押して、底部を引き出し、ゴミを捨てます。